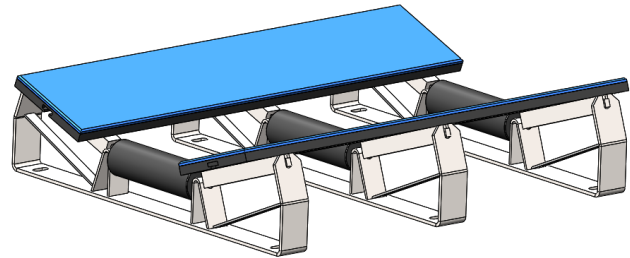


Fiche Technique



Berceau de glissement

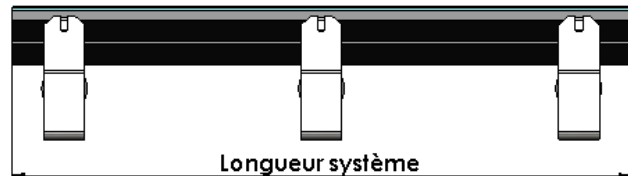
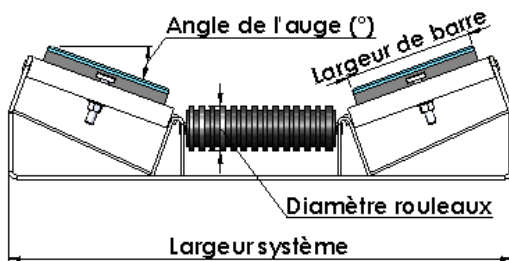
- ✓ Suppression du phénomène de vague entre les rouleaux ;
- ✓ Etanchéité optimale assurée ;
- ✓ Auge du berceau disponible : 20°, 30° ou 45°.



Caractéristiques

Équipement permettant d'éviter le phénomène de vague entre les rouleaux. Grâce à un support continu, la bande est maintenue en place permettant alors à la bavette de garantir une étanchéité parfaite.

Dimensions des berceaux de glissement



Largeur bande (mm)	Diamètre rouleaux (mm)	Angle de l'auge	Nb de barres	Largeur de barre (mm)	Longueur système (mm)	Largeur système (mm)
500	89	20°,30° ou 45°	2	190	1200	680
650			2	200		830
800			2	250		980
1000	89/133		2	300		1200
1200			4	200		1400
1400			4	200		1600